





2022 Sailpast Schedule / Déroulement du défilé

Monitor Channel 69 / À l'écoute sur le poste 69 (VHF)

13 h 45	Meetup in groups of similar yachts : dinghies in the Valois Bay area, power boats and keelboats above the « Gut » Rassemblement des bateaux par flottille, à la hauteur de la baie de Valois pour les dériveurs, en amont du goulet « Gut » pour les quillards et les bateaux à moteur	
14 h 15	Warning signal & Yellow Shape Signal d'attention et Pavillon jaune	
14 h 20	Preparatory Signal & Blue Shape Signal d'avertissement et Pavillon bleu	
14 h 25	Signal to Start Sailpast & Red Shape Signal et début du Défilé et Pavillon rouge	




Ordre de défilement/ Order of Sailpast

Drapeau / Code Flag

Fleet Captain / Capitaine de la flotte	“GHOST OWL”	Richard Fabien	“A”	
Vice-Commodore	“ESPRESSO”	Pierre Farmer	“B”	
Rear / Contre-Commodore	“Compromise”	Kim Fata	“C”	
Past Commodores led by / Anciens Commodores à la suite de	“Tari IV	Steve Macdonell	“D”	

Chefs de flottille / Fleet Leaders

No. de fanion / Pennant

Voile Jeunesse et dériveurs / Junior Sailing Sailing Dinghies	OPTIS/420s 29ers/49ers	TBD	“1”	
Bateaux à moteur / Power Yachts	Lanikai II	François Caron	“2”	
Voiliers / Sailing Yachts	Tocade	Jacques Lacasse	“3”	

RENDEZVOUS AREAS

The Sail and Power fleets should rendezvous with their fleet leaders as instructed by them, staying well clear of the saluting area until it is time to sail in line past the committee boat. Each Fleet should begin lining up with larger boats first and then in descending order by size.

Very Important: PLEASE maintain a 2-boat length distance between each yacht. If you are too far apart, it makes it difficult for the yachts following to maintain their distance if they have to slow down or speed up. This is particularly important for the sailboats that don't have the same manoeuvrability as the powerboats.

AIRES DE RASSEMBLEMENT

Les différentes flottilles (Voile et Moteur) se donnent rendez-vous avec leur chef de flottille et portent attention aux directives. Les bateaux demeurent éloignés de l'aire de salut jusqu'au moment de faire la file et de croiser le bateau du comité de course. Chaque chef de flottille procède à l'alignement des bateaux de sa flottille en commençant par les plus longs et en procédant par ordre décroissant.

Veillez noter : Une distance de deux longueurs de bateau doit être conservée entre chaque embarcation. Une distance trop grande rend la tâche difficile aux bateaux de la flottille qui doivent ralentir ou accélérer. Ceci est particulièrement vrai pour les voiliers dont la manoeuvrabilité est inférieure à celle des bateaux à moteur.

Monitor Channel 69 for instructions / Syntonisez la voie 69 pour les directives

NEED HELP? – BESOIN D'AIDE ?
NEED INFORMATION? – BESOIN D'INFORMATIONS ?

CONTACT / APPELLEZ

Fleet Captain / Capitaine de la Flotte	Richard Fabien	Ghost Owl	Forbes
Power Yachts/ Bateaux à moteur	François Caron	Lanikai II	Stevens
Sailing Yachts/ Voiliers	Jacques Lacasse	Tocade	Hynes
Voile Jeunesse et dériveurs / Junior Sailing and Sailing Dinghies	TBD	Junior Club House	Dry Sail Area